



Curso de numerología profesional
Clase #23

TRIANGULOS DIVINOS III
PROCESO MENOR

TRIANGULOS DIVINOS

PROCESO MAYOR SABIDURIA

❖ PRIMER PASO LINEA GH DE 54 A 63 AÑOS

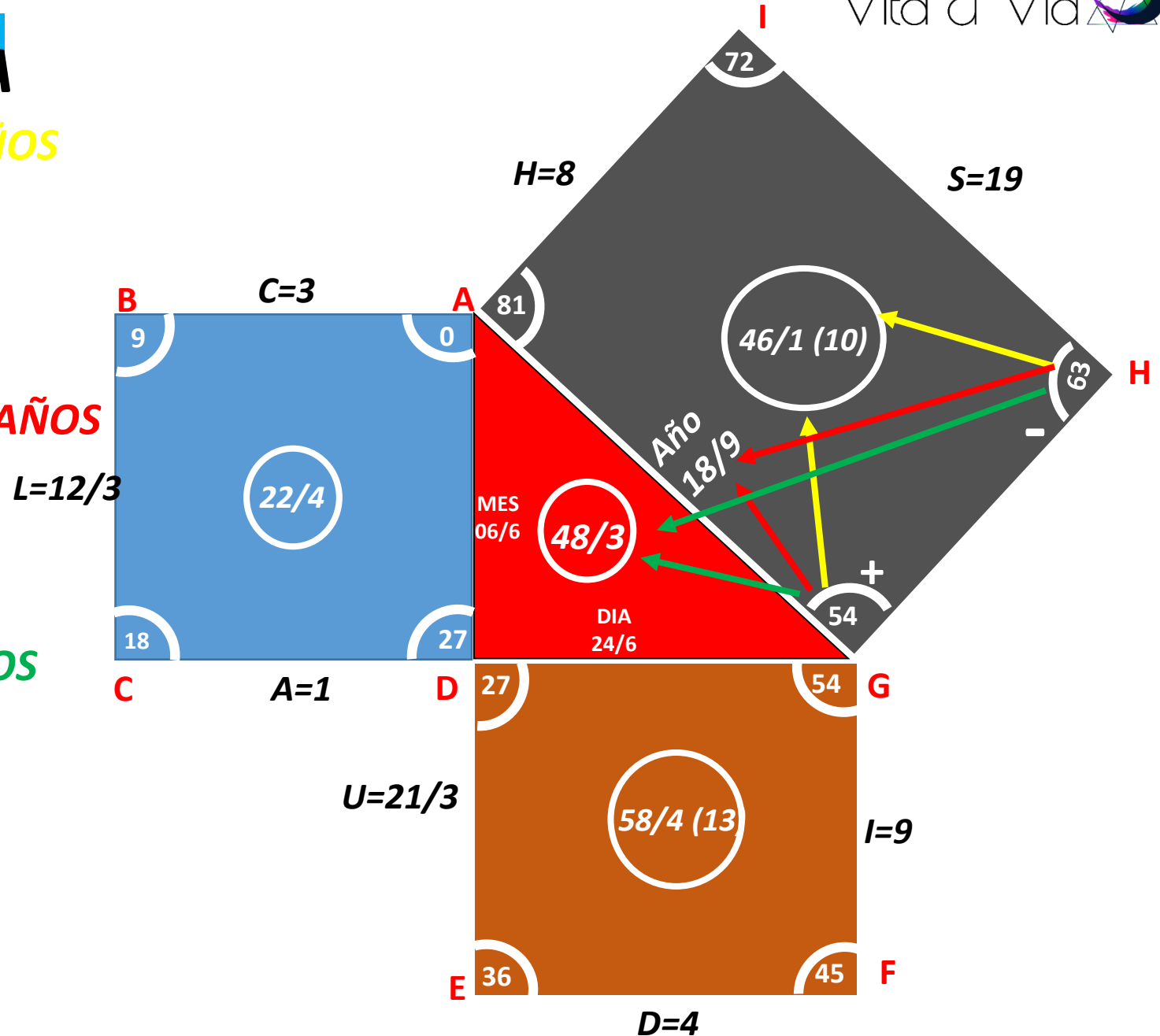
$$\left. \begin{array}{l} 54+1= 55 \text{ años} \\ 63-1= 62 \text{ años} \end{array} \right\} 46/1 (10)$$

❖ SEGUNDO PASO LINEA GH DE 54 A 63 AÑOS

$$\left. \begin{array}{l} 54+9= 63 \text{ años} \\ 63- 9= 54 \text{ años} \end{array} \right\} 18/9$$

❖ TERCER PASO LINEA GH DE 54 A 63 AÑOS

$$\left. \begin{array}{l} 54+3= 57 \text{ años} \\ 63- 3= 60 \text{ años} \end{array} \right\} 48/3$$



TRIANGULOS DIVINOS

PROCESO MAYOR SABIDURIA

❖ PRIMER PASO LINEA HI DE 54 A 63 AÑOS

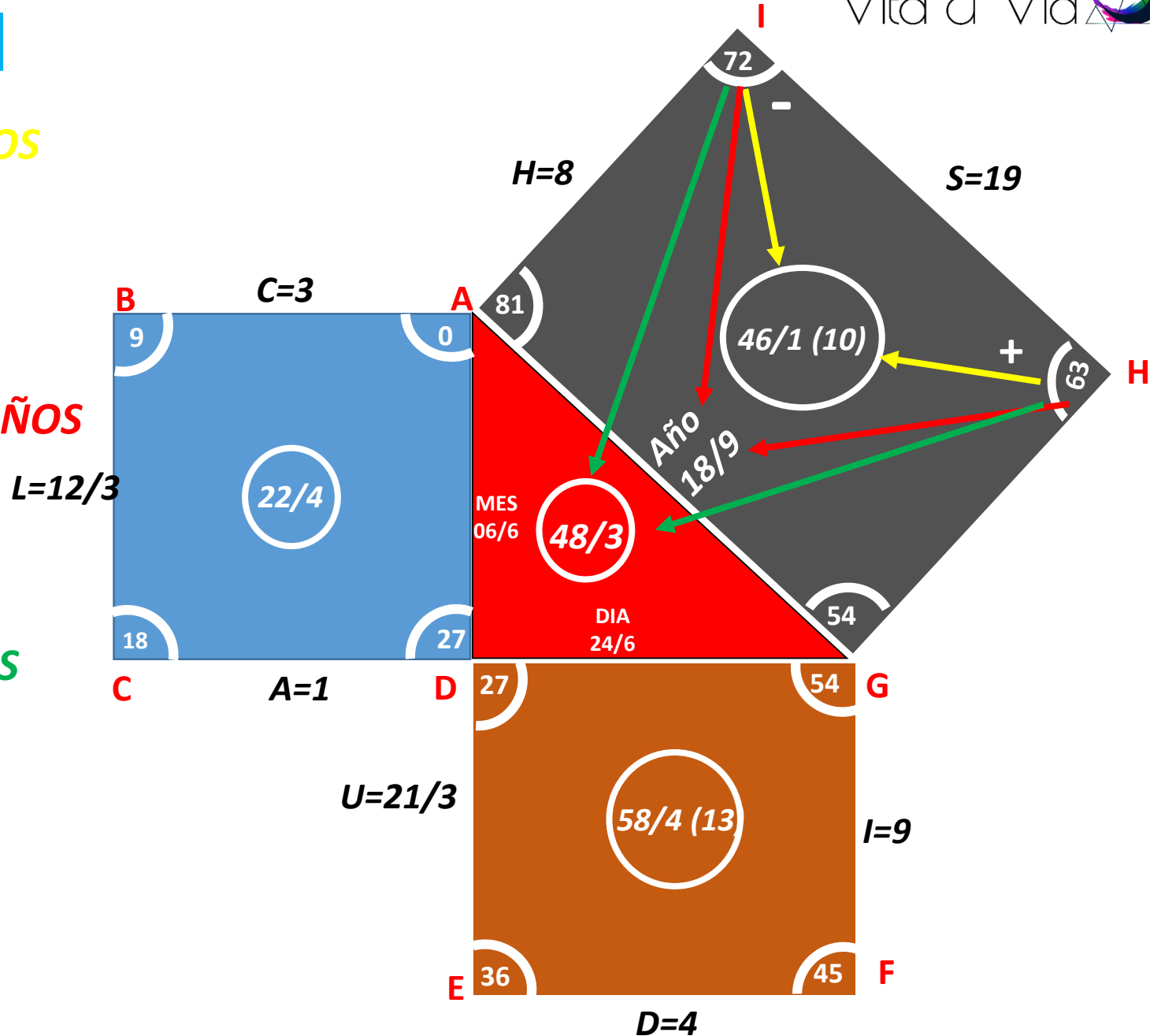
$$\left. \begin{array}{l} 63+1= 64 \text{ años} \\ 72-1= 71 \text{ años} \end{array} \right\} 46/1 (10)$$

❖ SEGUNDO PASO LINEA HI DE 54 A 63 AÑOS

$$\left. \begin{array}{l} 63+9= 72 \text{ años} \\ 72- 9= 63 \text{ años} \end{array} \right\} 18/9$$

❖ TERCER PASO LINEA HI DE 54 A 63 AÑOS

$$\left. \begin{array}{l} 63+3= 60 \text{ años} \\ 72-3= 69 \text{ años} \end{array} \right\} 48/3$$



TRIANGULOS DIVINOS

PROCESO MAYOR SABIDURIA

❖ PRIMER PASO LINEA IA DE 54 A 63 AÑOS

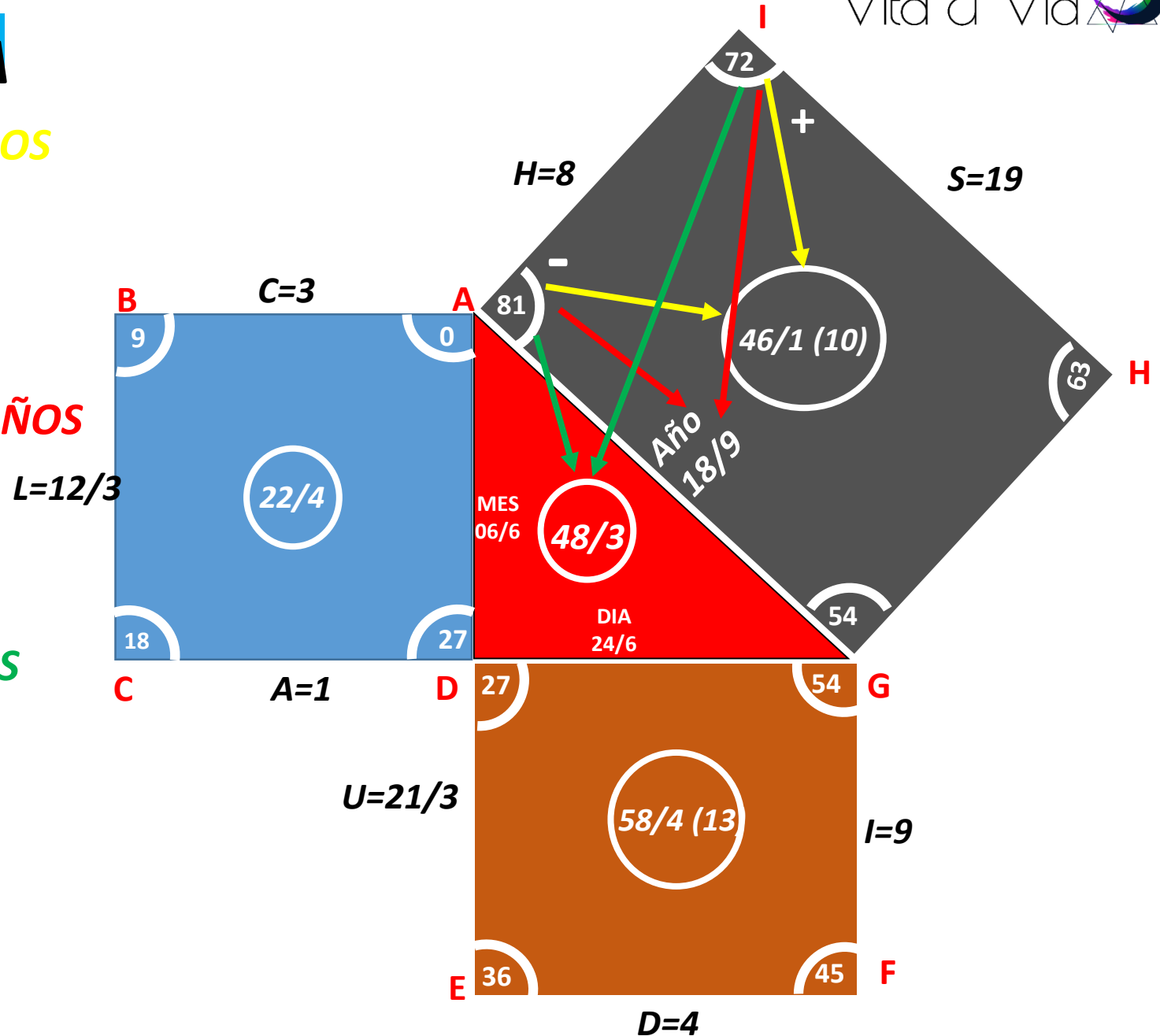
$$\left. \begin{array}{l} 72+1= 73 \text{ años} \\ 81-1= 80 \text{ años} \end{array} \right\} 46/1 (10)$$

❖ SEGUNDO PASO LINEA IA DE 54 A 63 AÑOS

$$\left. \begin{array}{l} 72+9= 81 \text{ años} \\ 81- 9= 72 \text{ años} \end{array} \right\} 18/9$$

❖ TERCER PASO LINEA IA DE 54 A 63 AÑOS

$$\left. \begin{array}{l} 72+3= 75 \text{ año} \\ 81-3= 78 \text{ años} \end{array} \right\} 48/3$$



PROCESO MAYOR LINEAS GH,HI,IA

EDAD	VIBRACION	EDAD	VIBRACION	EDAD	VIBRACION
54 años	18/9	63 años	18/9	73 años	46/1
55 años	46/1	64 años	46/1	74 años	
56 años		65 años		75 años	48/3
57 años	48/3	66 años		76 años	
58 años		67 años		77 años	
58 años		68 años		78 años	48/3
59 años		69 años	48/3	80 años	46/1
60 años	48/3 Y 48/3	70 años		81 años	18/9
61 años		71 años	46/1		
62 años	46/1	72 años	18/9		

TRIANGULOS DIVINOS

Proceso Menor

Esta vez nos enfrentamos con tres pasos y dos series de números. De nuevo utilizaremos las edades correspondientes a los extremos de las líneas, pero en este caso tomaremos el valor numérico de las letras incluidas en el nombre a considerar.

Primer paso: tome el número básico anotado en la línea para determinar las dos edades en que tendrán lugar las experiencias.

Segundo paso: tome el número más alto anotado en el centro del cuadrado para determinar la experiencia de la edad más baja.

Tercer paso: tome el número más alto del lado del triángulo para determinar la experiencia de la edad más avanzada.


Al utilizar el nombre propio para el proceso menor, las experiencias son más personales. Dos personas pueden haber nacido el mismo día, pero resulta en extremo improbable que hayan recibido también al nacer los mismos nombres.

TRIANGULOS DIVINOS

La fecha de nacimiento proporciona los números del triángulo. Proporciona asimismo el Número de la Lección de Vida.

Use siempre los números del triángulo para determinar la experiencia de la edad más avanzada, ya que, cuanto mayor sea el sujeto, más dominado estará por su Número de la Lección de la Vida.

Y podemos afirmar que, cuanto más edad tenga, más capaz será de enfrentarse a su lección de la vida. Recuérdese que los números que representan la fecha de nacimiento son los más importantes.



TRIANGULOS DIVINOS

JUVENTUD LINEA AB

❖ PRIMER PASO LINEA ABDE 0 A 9 AÑOS

Toma el **digito simple** del valor de C en AB y lo sumas y restas con las edades 0 a 9

$0+3= 3$ años (EDAD MAS BAJA)

$9-3= 6$ años (EDAD MAS ALTA)

❖ SEGUNDO PASO LINEA AB DIGITOS RAIZ EDAD BAJA

Valor de C **digito raíz** en línea AB + **digito raíz** del centro del cuadro de juventud. $22/4$.

$$*3+22= 25/7$$

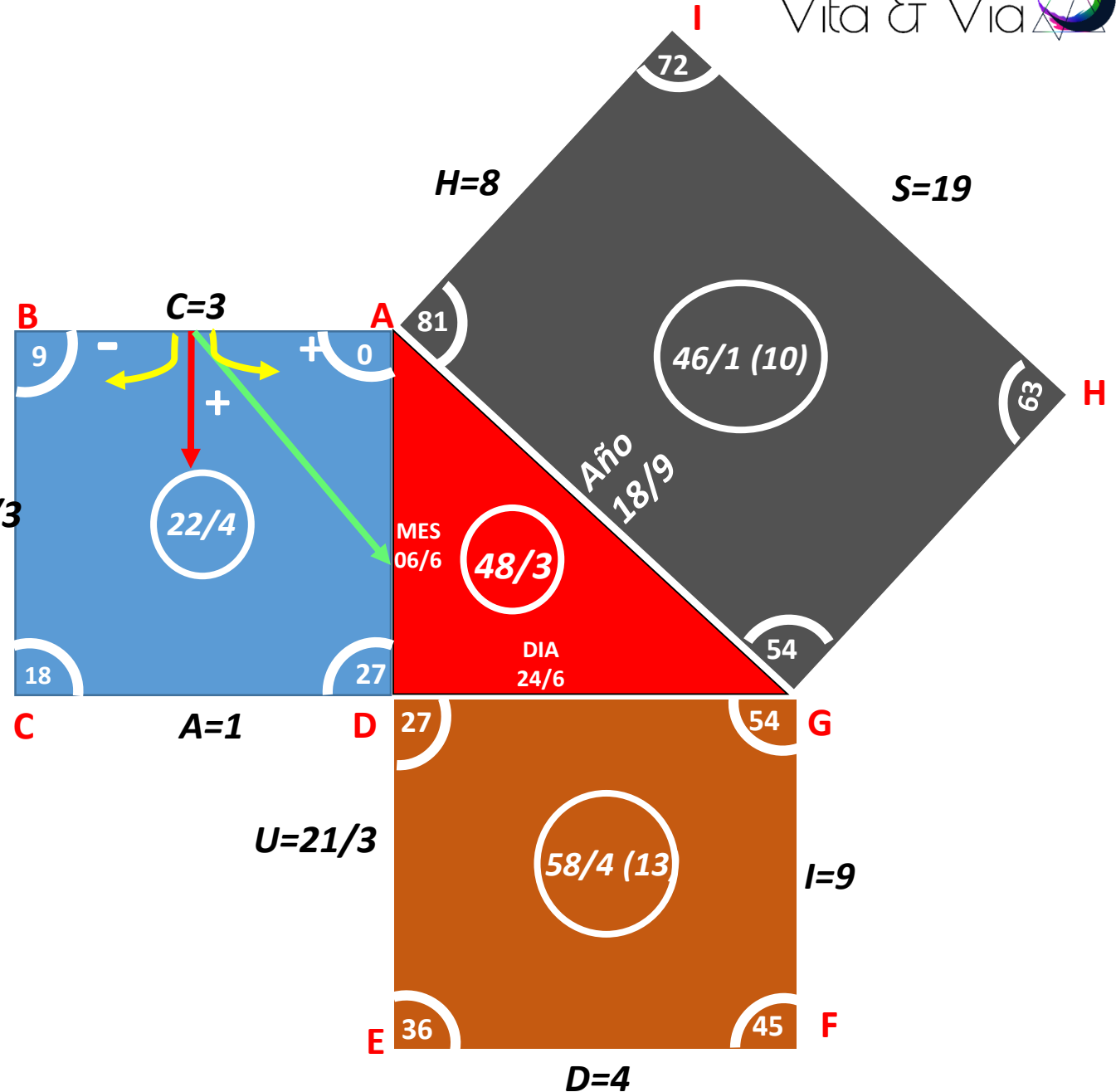
Claudia tendrá una experiencia **25/7** a la edad de **3 años**

❖ TERCER PASO LINEA AB DIGITOS RAIZ EDAD ALTA

Valor de C **digito raíz** en línea AB + **digito raíz** del centro del TRIANGULO (MES) $06/6$.

$$*3+6= 9$$

Claudia tendrá una experiencia **9** a la edad de **6 años**



TRIANGULOS DIVINOS

JUVENTUD LINEA BC

❖ PRIMER PASO LINEA BC DE 9 A 18 AÑOS DIGITO SIMPLE

Toma el digito simple del valor de L en BC y lo sumas y restas con las edades 9 A 18 años

$3+9= 12$ años (EDAD MAS BAJA)

$18-3= 15$ años (EDAD MAS ALTA)

❖ SEGUNDO PASO LINEA BC DIGITOS RAIZ EDAD BAJA

Valor de L **digito raíz** en línea BC + **digito raíz** del centro del cuadro de juventud. 22/4.

$$*12+22= 34/7$$

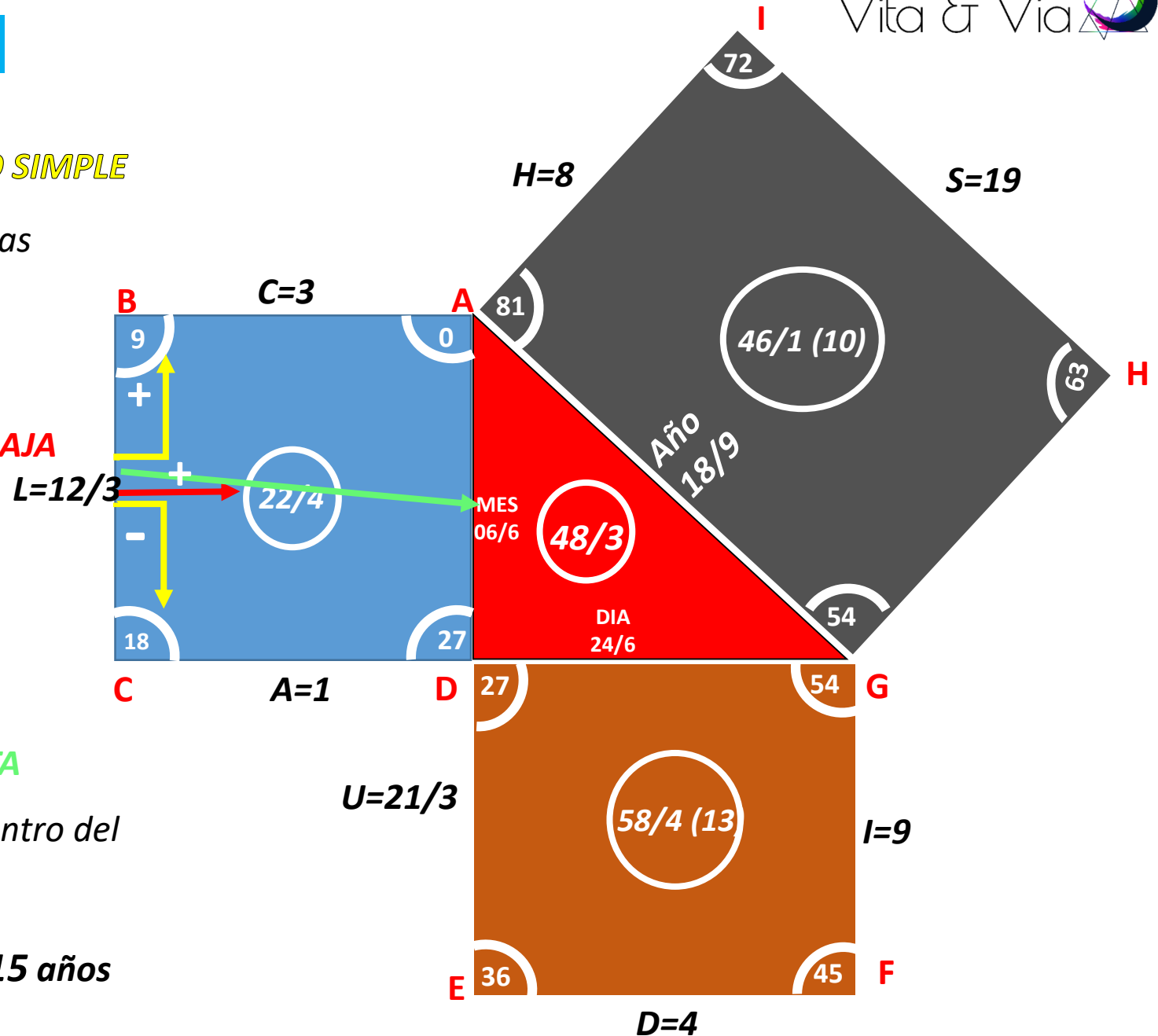
Claudia tendrá una experiencia **34/7** a la edad de **12 años**

❖ TERCER PASO LINEA BC DIGITOS RAIZ EDAD ALTA

Valor de L **digito raíz** en línea BC + **digito raíz** del centro del TRIANGULO (MES) 06/6.

$$*12+6= 18/9$$

Claudia tendrá una experiencia **18/9** a la edad de **15 años**



TRIANGULOS DIVINOS

JUVENTUD LINEA CD

❖ PRIMER PASO LINEA CD DE 18 A 27 AÑOS DIGITO SIMPLE

Toma el digito simple del valor de A en CD y lo sumas y restas con las edades 18 A 27 AÑOS

$1+18= 19$ años (EDAD MAS BAJA)

$27-1= 26$ años (EDAD MAS ALTA)

❖ SEGUNDO PASO LINEA CD DIGITOS RAIZ EDAD BAJA

Valor de A **digito raíz** en línea CD + **digito raíz** del centro del cuadro de juventud. $22/4$.

$$*1+22= 23/5$$

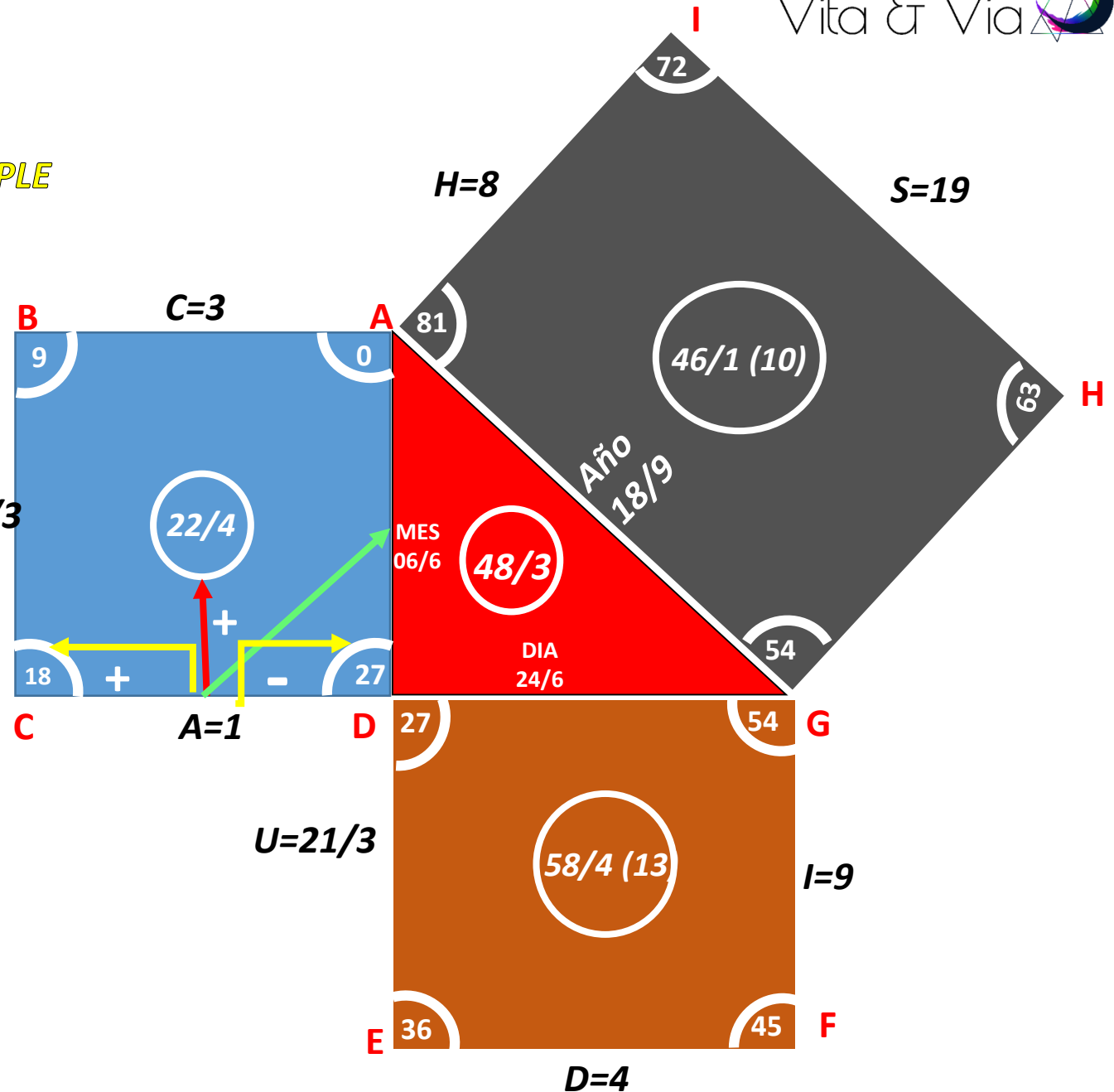
Claudia tendrá una experiencia **23/5** a la edad de **19 años**

❖ TERCER PASO LINEA CD DIGITO RAIZ EDAD ALTA

Valor de A **digito raíz** en línea CD + digito raíz del centro del TRIANGULO (MES) $06/6$.

$$*1+6= 7$$

Claudia tendrá una experiencia **7** a la edad de **26 años**



TRIANGULOS DIVINOS

PROCESO MENOR JUVENTUD

PROCESO MAYOR LINEAS AB,BC,CD					
EDAD	VIBRACION	EDAD	VIBRACION	EDAD	VIBRACION
1 años		11 años		21 años	
2 años		12 años	34/7	22 años	
3 años	23/5	13 años		23 años	
4 años		14 años		24 años	
5 años		15 años	18/9	25 años	
6 años	25/7	16 años		26 años	7
7 años	9	17 años		27 años	
8 años		18 años			
9 años		19 años	23/5		
10 años		20 años			

TRIANGULOS DIVINOS

MADUREZ LINEA DE

❖ PRIMER PASO LINEA DE DE 27 A 36 AÑOS DIGITO SIMPLE

Toma el digito simple del valor de U en DE y lo sumas y restas con las edades 27 A 36 AÑOS

$27+3= 30$ años (EDAD MAS BAJA)

$36-3= 33$ años (EDAD MAS ALTA)

❖ SEGUNDO PASO LINEA DE DIGITOS RAIZ EDAD BAJA

Valor de U **digito raíz** en línea DE + **digito raíz** del centro del cuadro de Madurez. $58/4$.

$$*21+58= 79= 9+7=16/7$$

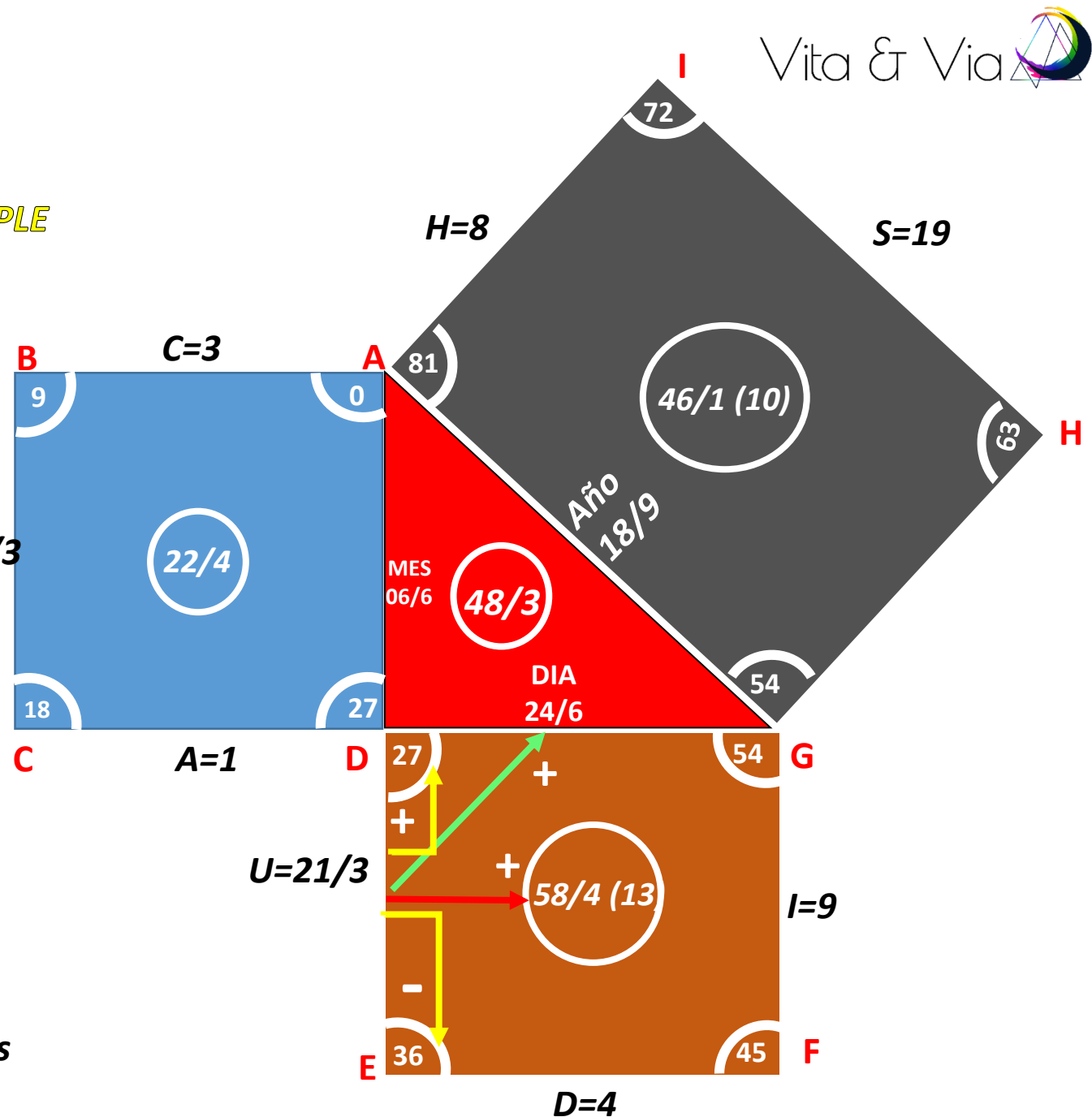
Claudia tendrá una experiencia **16/7** a la edad de **30 años**

❖ TERCER PASO LINEA DE DIGITOS RAIZ EDAD ALTA

Valor de U **digito raíz** en línea DE + **digito raíz** del TRIANGULO (DIA) $24/6$.

$$*21+24= 45/9$$

Claudia tendrá una experiencia **45/9** a la edad de **33 años**



TRIANGULOS DIVINOS

MADUREZ LINEA EF

❖ PRIMER PASO LINEA EF DE 36 A 45 AÑOS DIGITO SIMPLE

Toma el digito simple del valor de D en EF y lo sumas y restas con las edades 36 A 45 AÑOS
 $36+4= 40$ años (EDAD MAS BAJA)
 $45-4= 41$ años (EDAD MAS ALTA)

❖ SEGUNDO PASO LINEA EFDIGITOS RAIZ EDAD BAJA

Valor de D **digito raíz** en línea EF + **digito raíz** del centro del cuadro de Madurez. $58/4$.

$$*4+58= 62/8$$

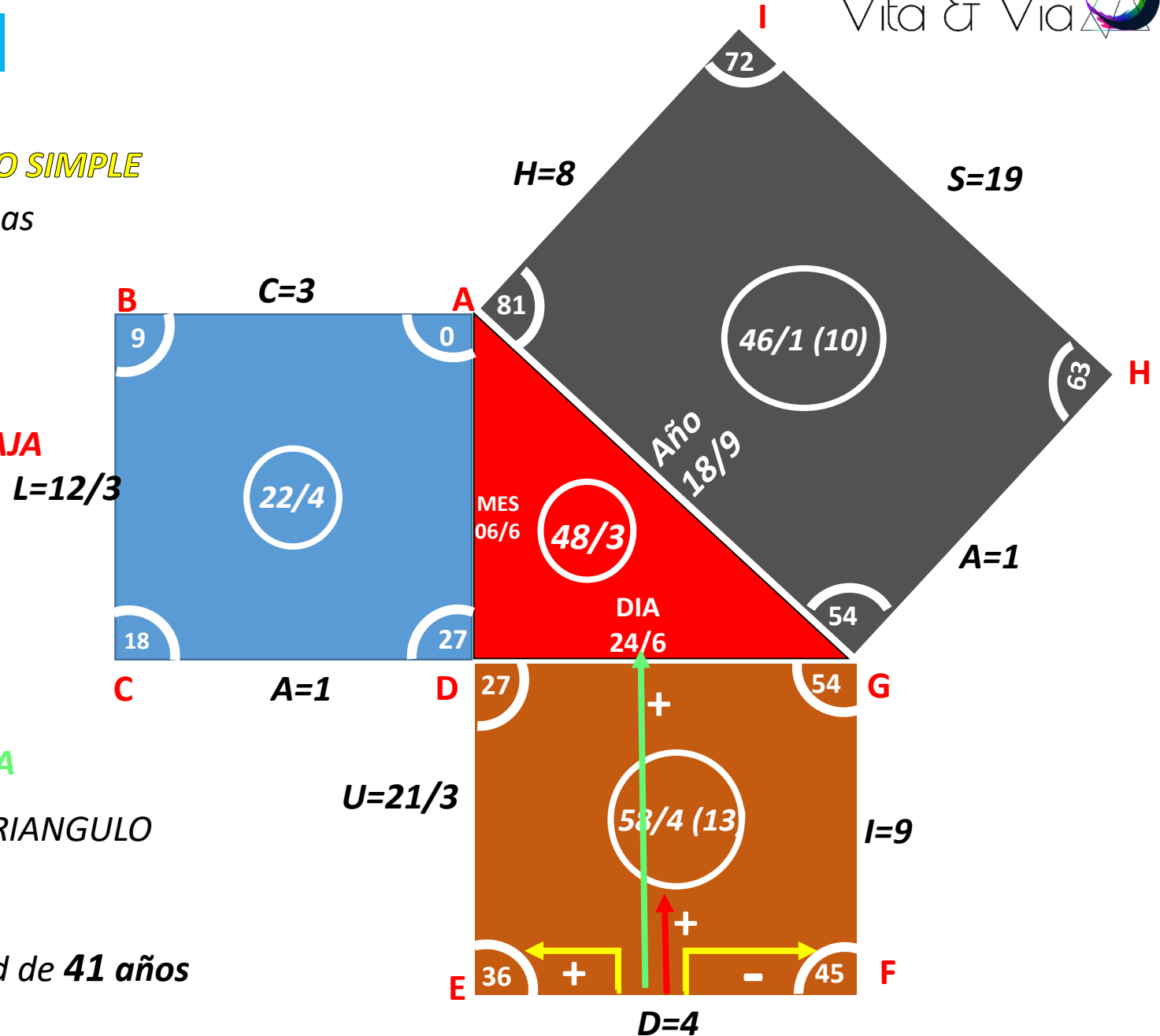
Claudia tendrá una experiencia **62/8** a la edad de **40 años**

❖ TERCER PASO LINEA EF DIGITOS RAIZ EDAD ALTA

Valor de D **digito raíz** en línea EF + **digito raíz** del TRIANGULO (DIA) $24/6$.

$$*4+24= 28/1 (10)$$

Claudia tendrá una experiencia **28/1 (10)** a la edad de **41 años**



TRIANGULOS DIVINOS

MADUREZ LINEA FG

❖ PRIMER PASO LINEA FG DE 45 A 54 AÑOS DIGITO SIMPLE

Toma el digito simple del valor de I en FG y lo sumas y restas con las edades 45 A 54 AÑOS

$45+9= 54$ años (EDAD MAS ALTA)
 $54-9= 45$ años (EDAD MAS BAJA)

❖ SEGUNDO PASO LINEA FG DIGITOS RAIZ EDAD BAJA

Valor de I **digito raíz** en línea FG + **digito raíz** del centro del cuadro de Madurez. $58/4$.

$$*9+58= 67/4 (13)$$

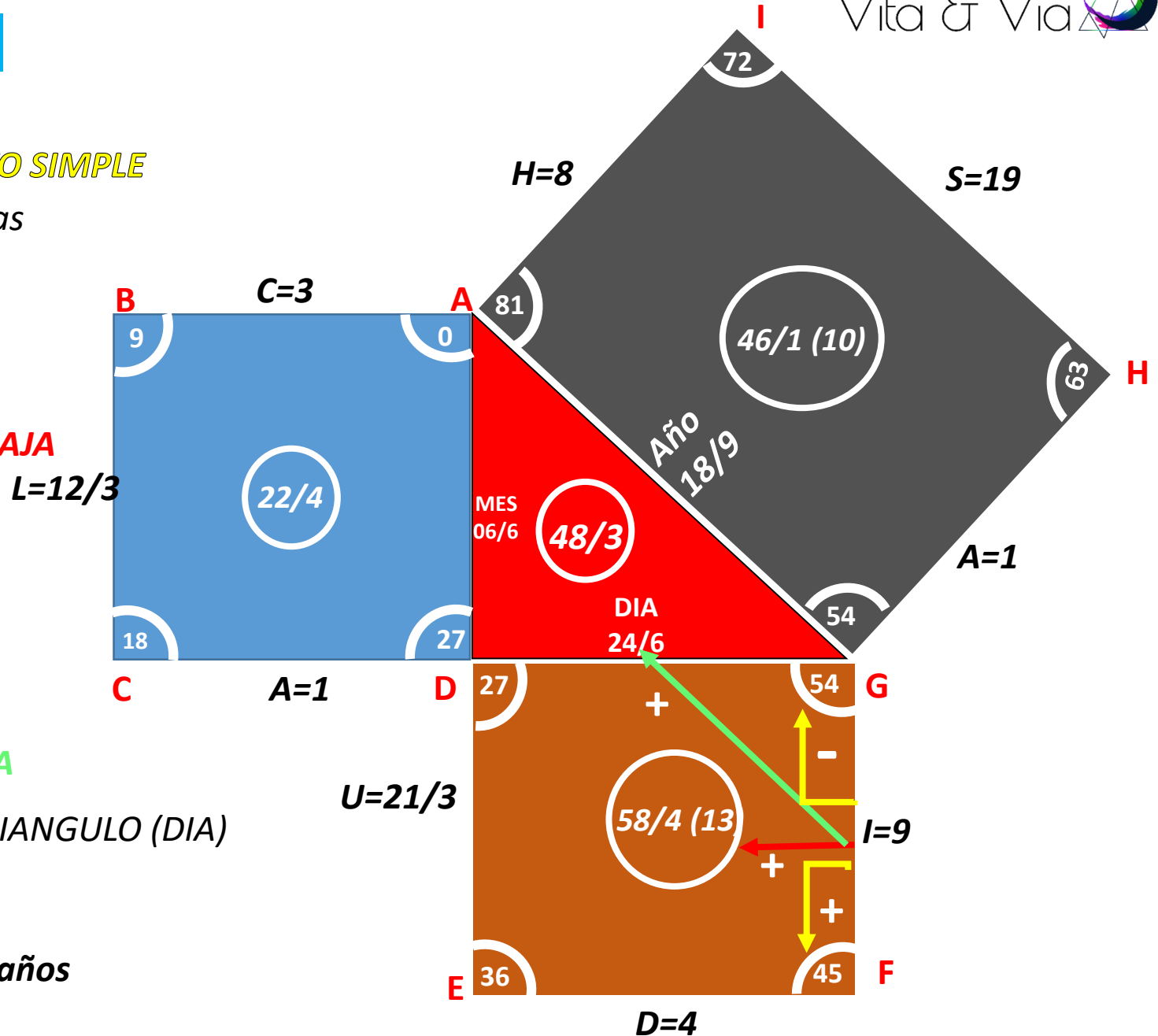
Claudia tendrá una experiencia **67/4 (13)** a la edad de **45 años**

❖ TERCER PASO LINEA EF DIGITOS RAIZ EDAD ALTA

Valor de I **digito raíz** en línea FG + **digito raíz** del TRIANGULO (DIA) $24/6$.

$$*9+24= 33$$

Claudia tendrá una experiencia **33** a la edad de **54 años**



TRIANGULOS DIVINOS

PROCESO MENOR MADUREZ

PROCESO MAYOR LINEAS DE,EF,FG

EDAD	VIBRACION	EDAD	VIBRACION	EDAD	VIBRACION
27 años		37 años		47 años	
28 años		38 años		48 años	
29 años		39 años		49 años	
30 años	16/7	40 años	62/8	50 años	
31 años		41 años	28/1 (10)	51 años	
32 años		42 años		52 años	
33 años	45/9	43 años		53 años	
34 años		44 años		54 años	33
35 años		45 años	67/4 (13)		
36 años		46 años			

TRIANGULOS DIVINOS

SABIDURIA LINEA GH

❖ PRIMER PASO LINEA GH DE 54 A 63 AÑOS DIGITO SIMPLE

Toma el digito simple del valor de I en FG y lo sumas y restas con las edades 45 A 54 AÑOS
 $54+1= 55$ años (EDAD MAS BAJA)
 $63-1= 62$ años (EDAD MAS ALTA)

❖ SEGUNDO PASO LINEA GH DIGITOS RAIZ EDAD BAJA

Valor de I **digito raíz** en línea GH + **digito raíz** del centro del cuadro de Madurez. $58/4$.
 $*1+46= 47/11$
 Claudia tendrá una experiencia **47/11** a la edad de **55 años**

❖ TERCER PASO LINEA GH DIGITOS RAIZ EDAD ALTA

Valor de I **digito raíz** en línea GH + **digito raíz** del TRIANGULO (AÑO) $18/9$
 $*1+18= 19/1 (10)$
 Claudia tendrá una experiencia **19/1 (10)** a la edad de **62 años**

