

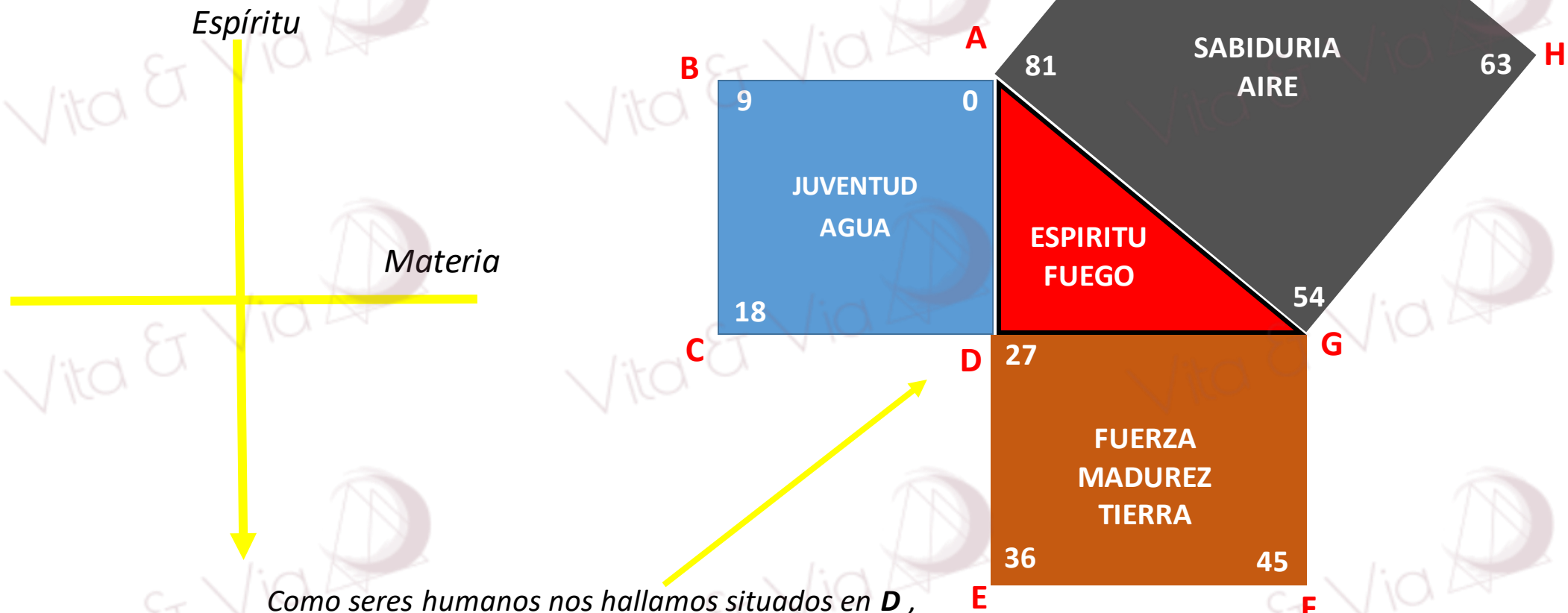


Curso de numerología profesional
Clase #22

TRIANGULOS DIVINOS II

TRIANGULOS DIVINOS

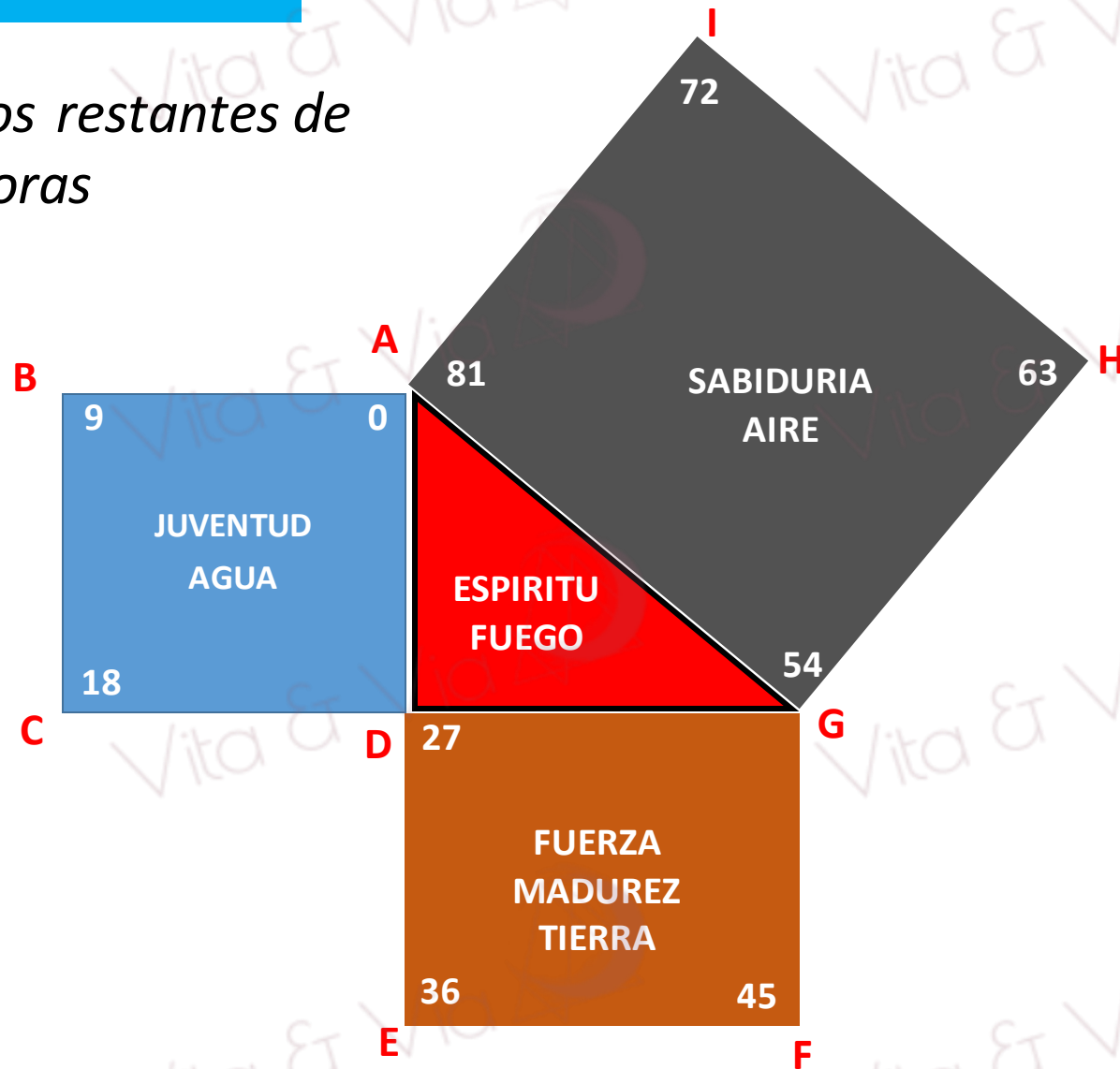
DIOS HACE GEOMETRÍA



Como seres humanos nos hallamos situados en **D**,
donde coinciden las dos líneas de la cruz

TRIANGULOS DIVINOS

Analizaremos los triángulos restantes de nuestro teorema de Pitágoras



TRIANGULOS DIVINOS

En el caso de los triángulos divinos se usara los **dígitos raíz** de todos los números por lo que la tabla a utilizar será la tabla de **MK**

A=1	J=10	S=19
B=2	K=11	T=20
C=3	L=12	U=21
D=4	M=13	V=22
E=5	N,Ñ=14	W=23
F=6	O=15	X=24
G=7	P=16	Y=25
H=8	Q=17	Z=26
I=9	R=18	

TRIANGULOS DIVINOS

Claudia Sheinbaum Pardo

NACIO UN
24/06/1962

Al triangulo central le asignamos la Fecha de Nacimiento de la Persona de la siguiente manera.

Lado Horizontal= Día de Nacimiento

Lado Vertical= Mes de Nacimiento.

Lado Oblicuo= Año de Nacimiento,

Mes
06/6

Año
18/9

ESPIRITU
FUEGO

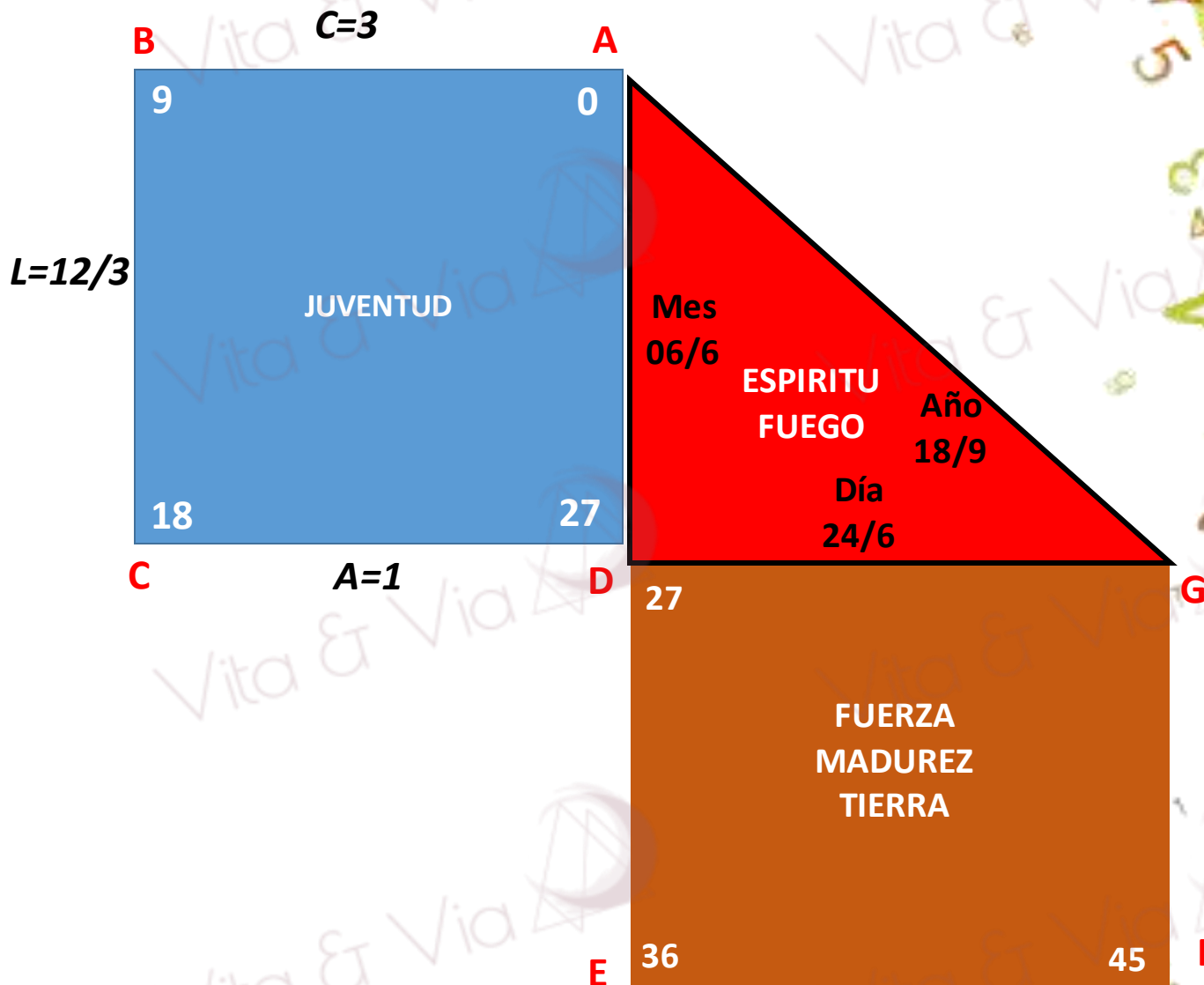
Día
24/6



TRIANGULOS DIVINOS

Claudia
Sheinbaum
Pardo

NACIO UN
24/06/1962




TRIANGULOS DIVINOS

EL NOMBRE. El valor de las letras del nombre se inscriben en las líneas de los cuadrados. Coloque cada letra, con su valor, en cada una de las líneas. En nuestro ejemplo, CLAUDIA, la primera letra del primer nombre, **U=21/3** se coloca en la línea **DE** del cuadrado de Fuerza o Madurez.

Coloque la segunda letra, **D=4**, en la línea **EF**.
Coloque la tercera letra, **I=9**, en la línea **FG**.

Con esto se completa el cuadrado de la Fuerza o Madurez, que abarca desde los 27 a los 54 años.

L=12/3



D=4

TRIANGULOS DIVINOS

NACIO UN
24/06/1962

Claudia Sheinbaum Pardo

LOS TOTALES. Ahora que hemos situado el nombre y la fecha de nacimiento en el plano, sumamos los cuatro lados de cada cuadrado y anotamos el total en el centro del cuadrado respectivo.

Siempre se toma el doble dígito no reducido, en el caso de que lo haya.

En el triángulo del espíritu se suman:

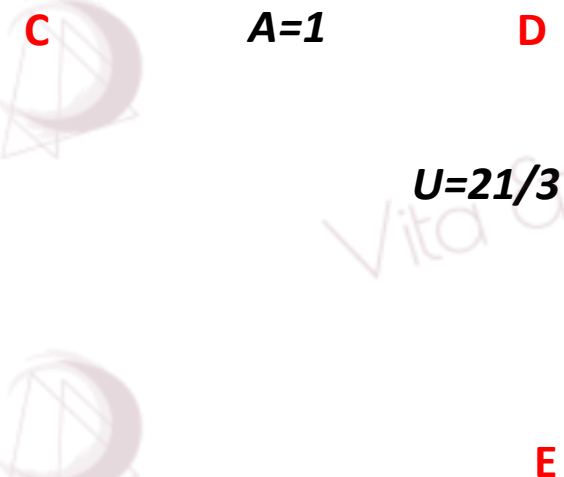
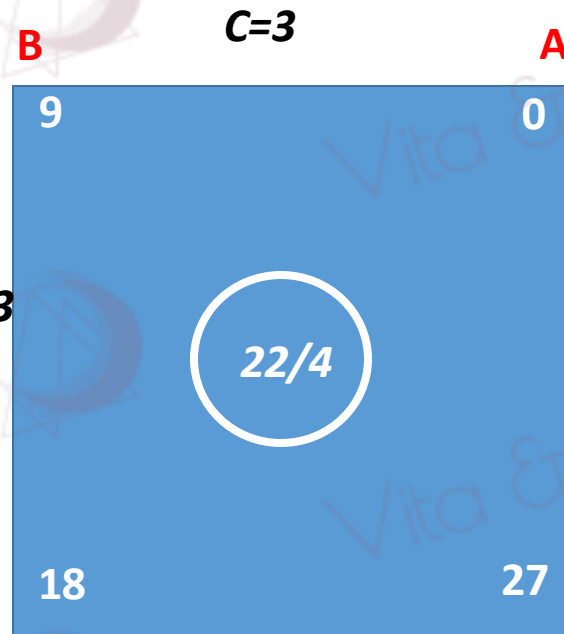
$$6+24+18= 48/3$$

En el cuadrado de la fuerza o Madurez, sumamos:

$$21+4+9+24= 58/4 (13)$$

en el centro del cuadrado La fuerza o Madurez.

L=12/3



D=4

TRIANGULOS DIVINOS

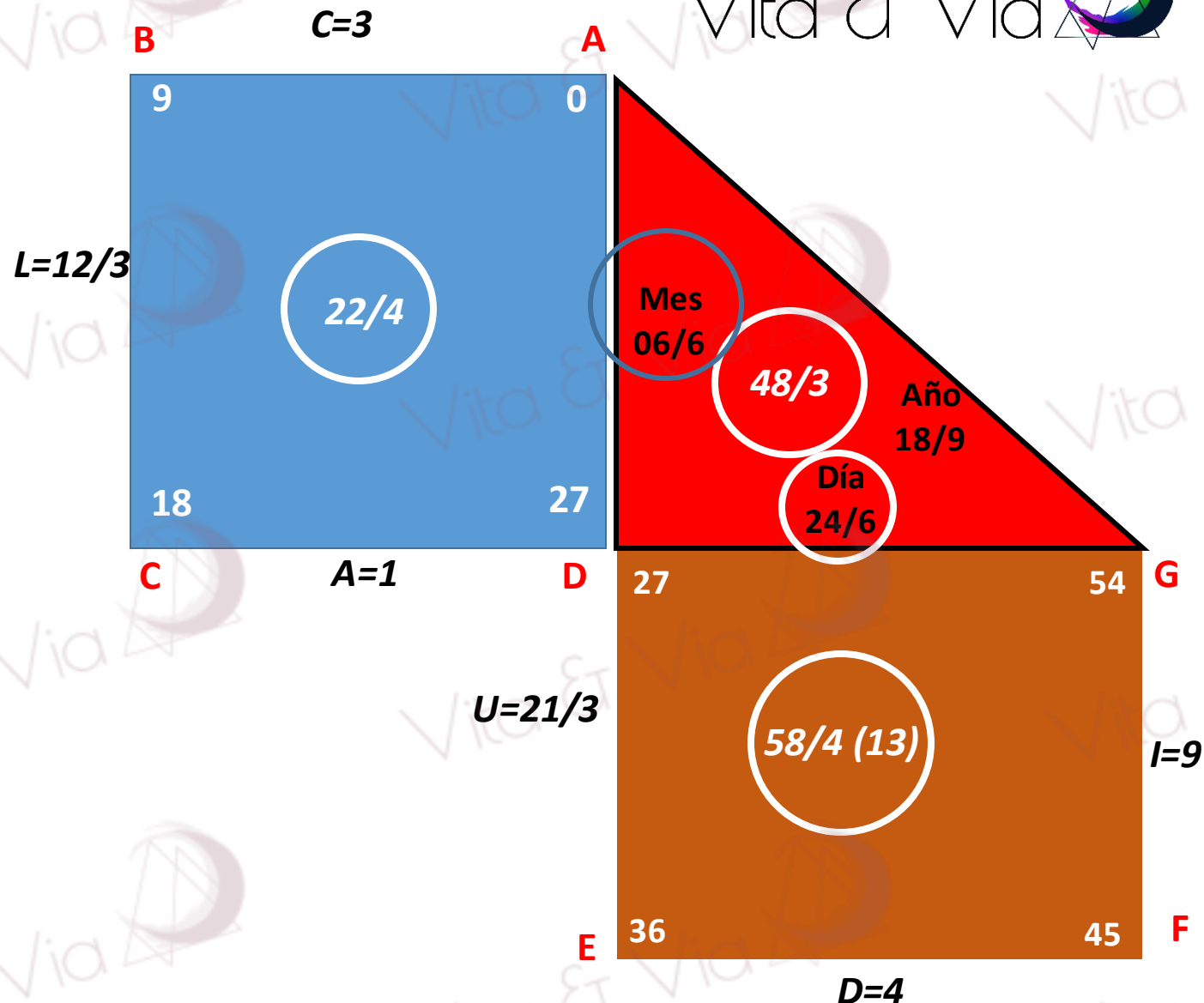
PROCESO MAYOR

Lo trabajamos en 3 pasos, teniendo en cuenta, para:

Primer paso: los números del Centro del Cuadrado

Segundo paso: los números del Lado del Triángulo

Tercer Paso: los números del Centro del Triángulo.



TRIANGULOS DIVINOS

PROCESO MAYOR

Ojo!! Aquí si se toman los dígitos reducidos

❖ PRIMER PASO LINEA DE DE 27 A 36 AÑOS

La edad mínima es de 27 años y la máxima es de 36 años

DE

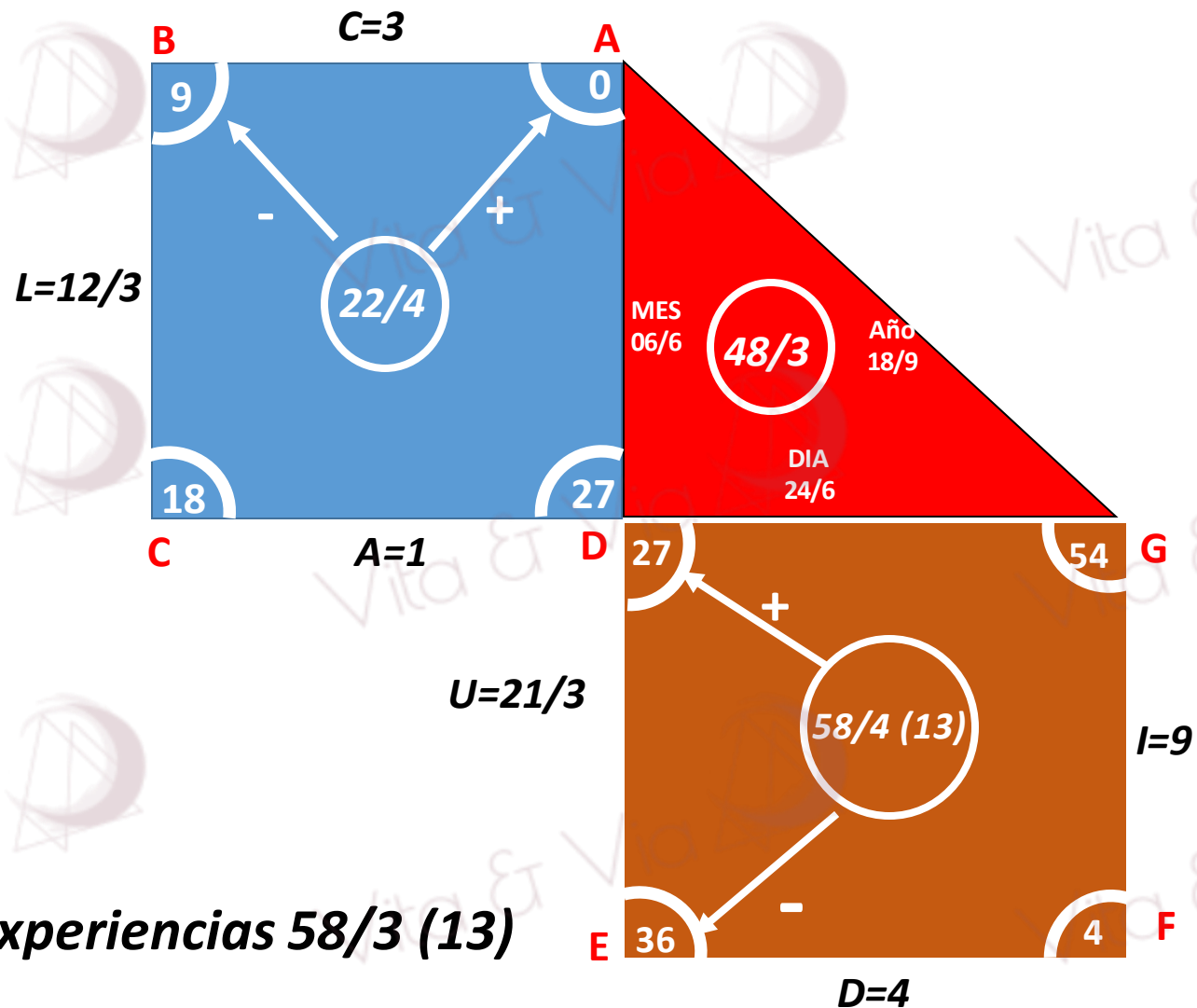
Línea DE utilice el 27 y el 36 a cada extremo de la línea DE
Tomamos los números del **CENTRO DEL CUADRADO** en este ejemplo es 4 sume el numero del centro

✓ $27 + 4$ la edad mínima de **DE** = $27+4=$ **31 años**

Ahora restas el numero del centro 4 a la edad máxima 36

✓ $36 - 4=$ **32 años**

Claudia a los 31 y a los 32 años vivió experiencias 58/3 (13)



TRIANGULOS DIVINOS

PROCESO MAYOR

Ojo!! Aquí si se toman los dígitos reducidos

❖ 2DO PASO LINEA DE DE 27A LOS 36 AÑOS

La edad mínima es de 27 años y la máxima es de 36 años **DE** $L=12/3$

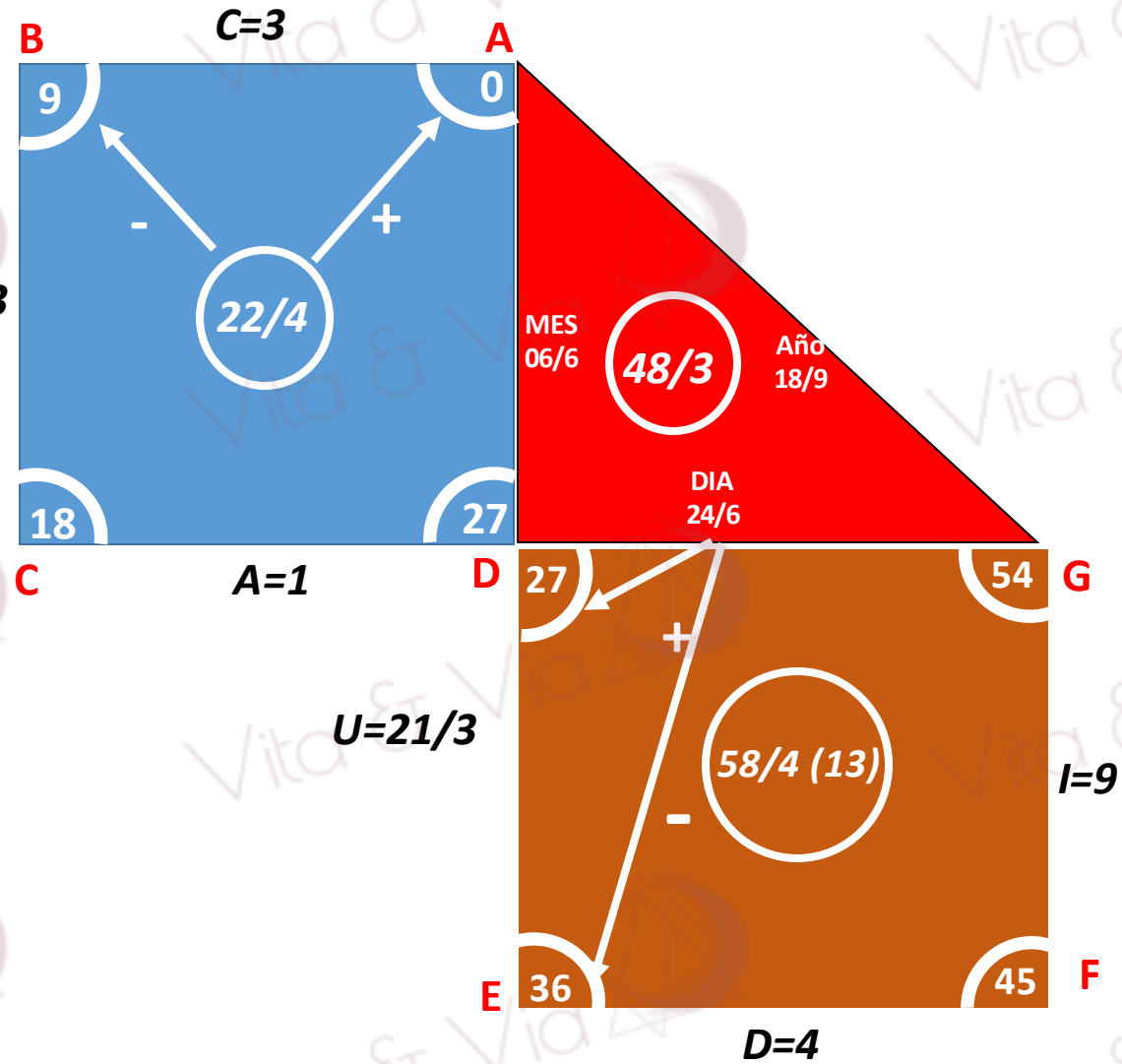
Línea **DE** Tomamos los números **DEL LADO DEL TRIANGULO DG**
 24/6 sería el digito reducido es decir 6

✓ $27+6$ la edad mínima de DE = $27+6=$ **33 años**

Ahora restas el numero del centro 6 a la edad máxima 36

✓ $36-6 =$ **30 años**

Claudia a los 33 y a los 30 años vivió experiencias 24/6



TRIANGULOS DIVINOS PROCESO MAYOR

Ojo!! Aquí si se toman los dígitos reducidos

❖ 3ER PASO LINEA DE DE 27 A LOS 36 AÑOS

La edad mínima es de 27 años y la máxima es de 36 años **DE**
Línea DE utilice el 27 y el 36 a cada extremo de la línea DE

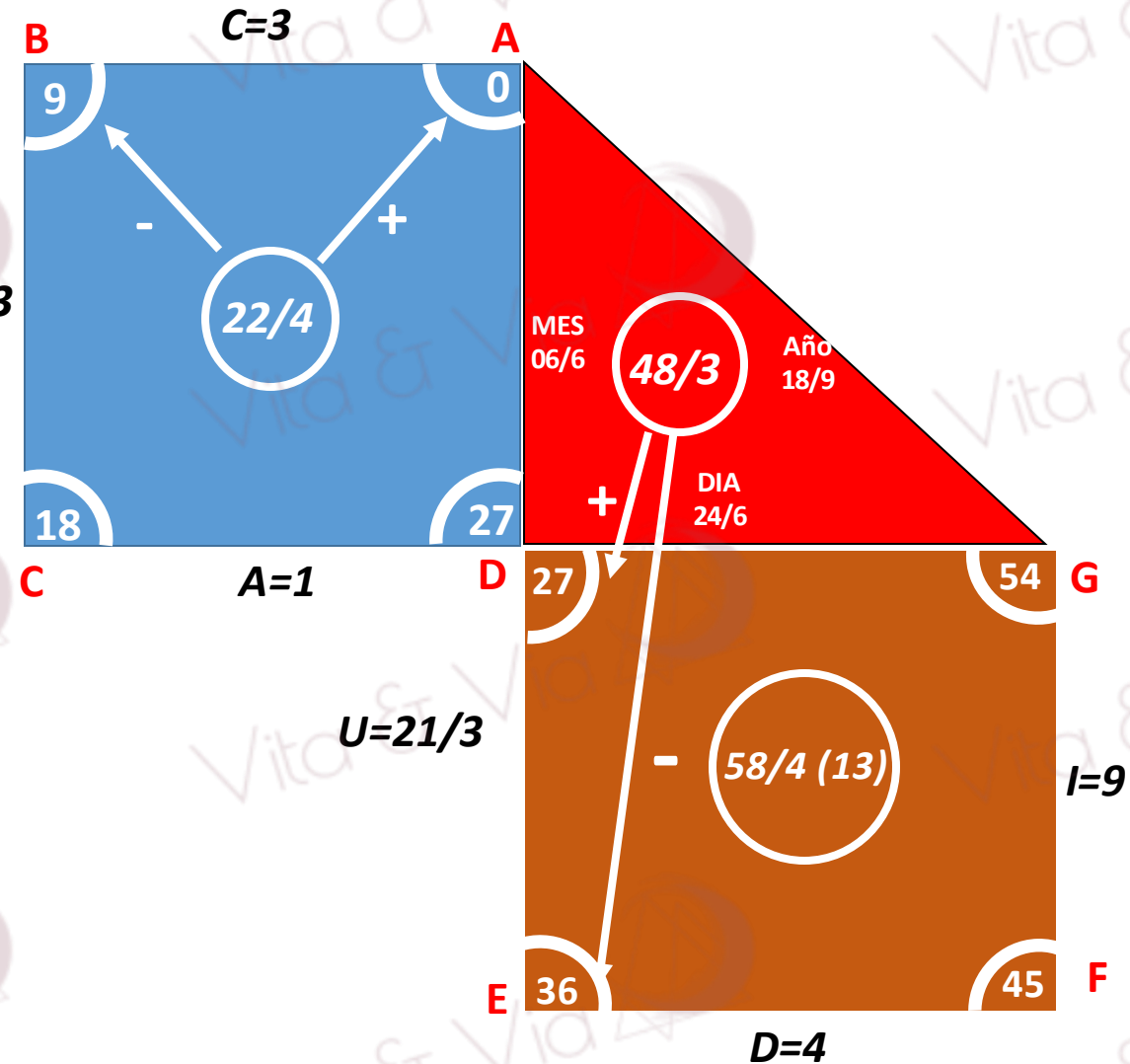
Tomamos los números **DEL CENTRO TRIANGULO** en este ejemplo es **48/3** tomamos el dígito reducido. 3

$27 + 3$ la edad mínima de DE 27 = $27+3=$ **30 años**

Ahora restas el numero del centro 3 a la edad mínima 36

$36 - 3=$ **33 años**

Claudia a los 30 y a los 33 años también vivió experiencias 48/3 (12)



TRIANGULOS DIVINOS

PROCESO MAYOR

Ojo!! Aquí si se toman los dígitos reducidos

❖ PRIMER PASO LINEA EF DE 36 A 45 AÑOS

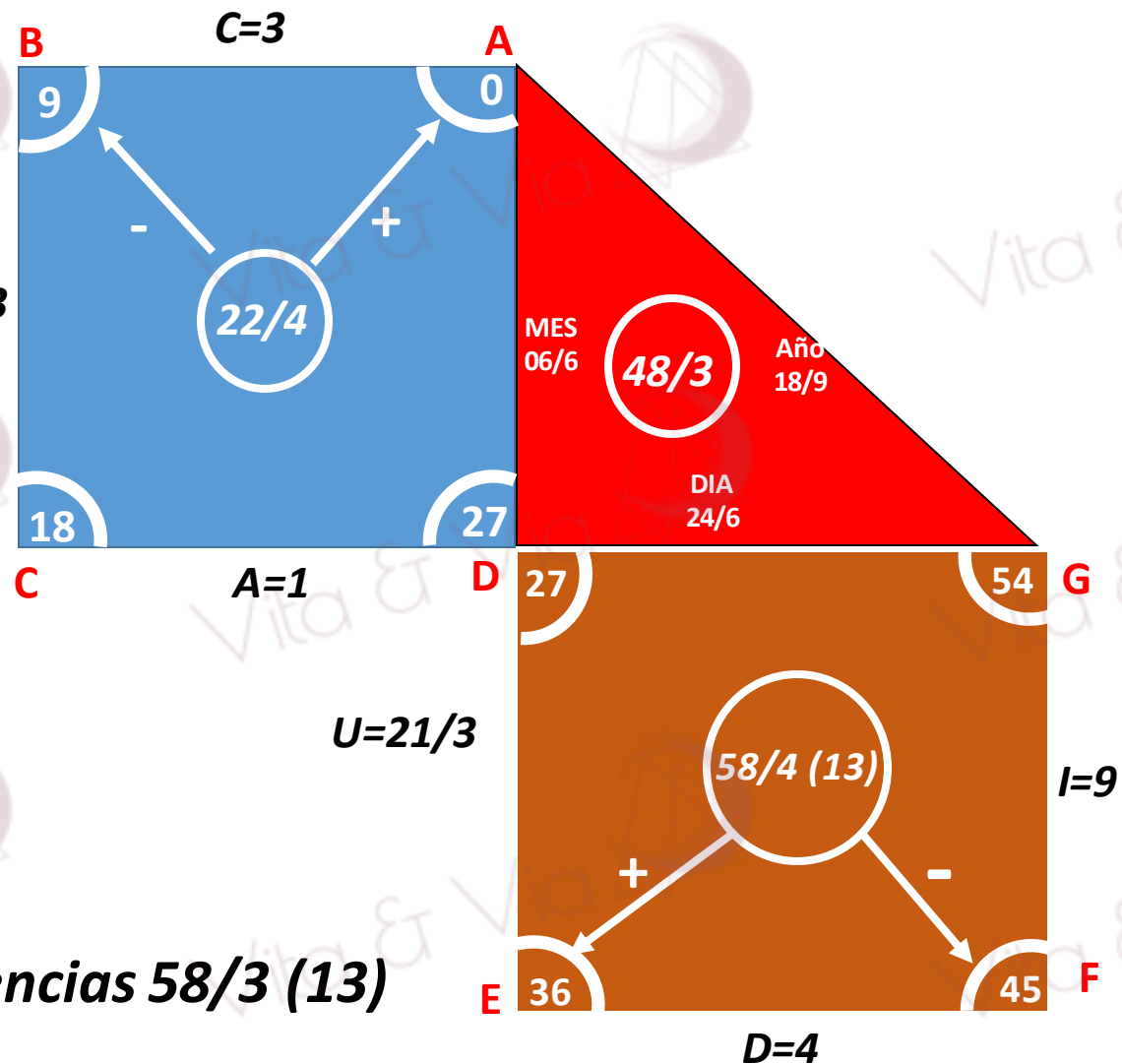
La edad mínima es de 27 años y la máxima es de 36 años **de**
Línea EF utilice el 27 y el 36 a cada extremo de la línea EF
Tomamos los números del **CENTRO DEL CUADRADO** en este ejemplo es 4 sume el numero del centro

✓ $36 + 4$ la edad mínima de EF= $36+4=$ **40 años**

Ahora restas el numero del centro 4 a la edad máxima 45

✓ $45 - 4=$ **41 años**

Claudia a los 40 y a los 41 años vivió experiencias 58/3 (13)



TRIANGULOS DIVINOS

PROCESO MAYOR

Ojo!! Aquí si se toman los dígitos reducidos

❖ 2do. PASO LINEA EF DE 36 A 45 AÑOS

La edad mínima es de 27 años y la máxima es de 36 años **de**
Línea EF utilice el 27 y el 36 a cada extremo de la línea EF

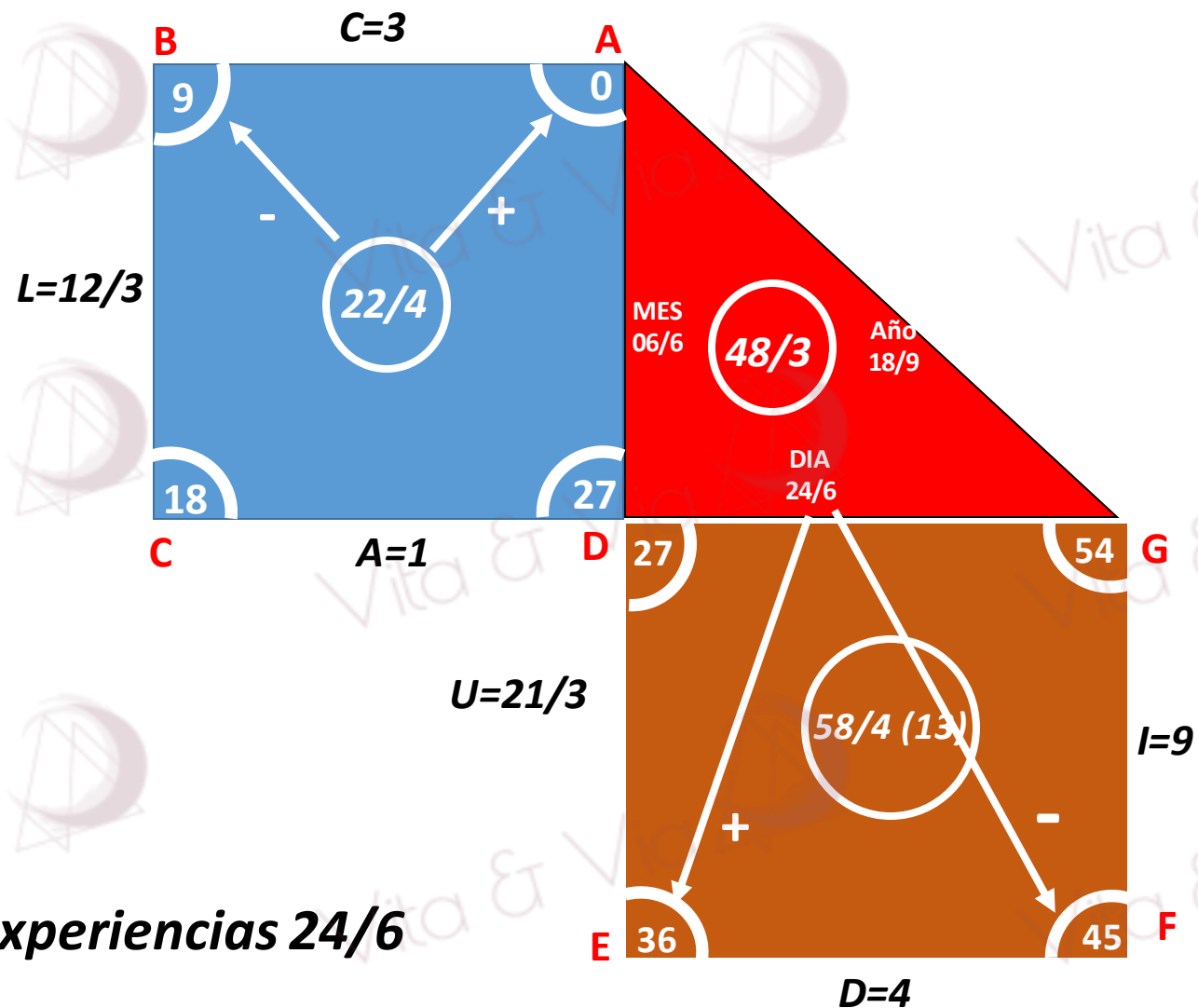
Línea **EF** Tomamos los números **DEL LADO DEL TRIANGULO**
DG 24/6 sería el dígito reducido es decir 6

✓ $36 + 6$ la edad mínima de **EF**= $36+6=$ **42 años**

Ahora restas el numero del lado 6 a la edad máxima 45

✓ $45 - 6 =$ **39 años**

Claudia a los 42 y a los 39 años vivió experiencias 24/6



PROCESO MAYOR

Ojo!! Aquí si se toman los dígitos reducidos

❖ 3er. PASO LINEA EF DE 36 A 45 AÑOS

La edad mínima es de 27 años y la máxima es de 36 años **de**
Línea EF utilice el 27 y el 36 a cada extremo de la línea EF

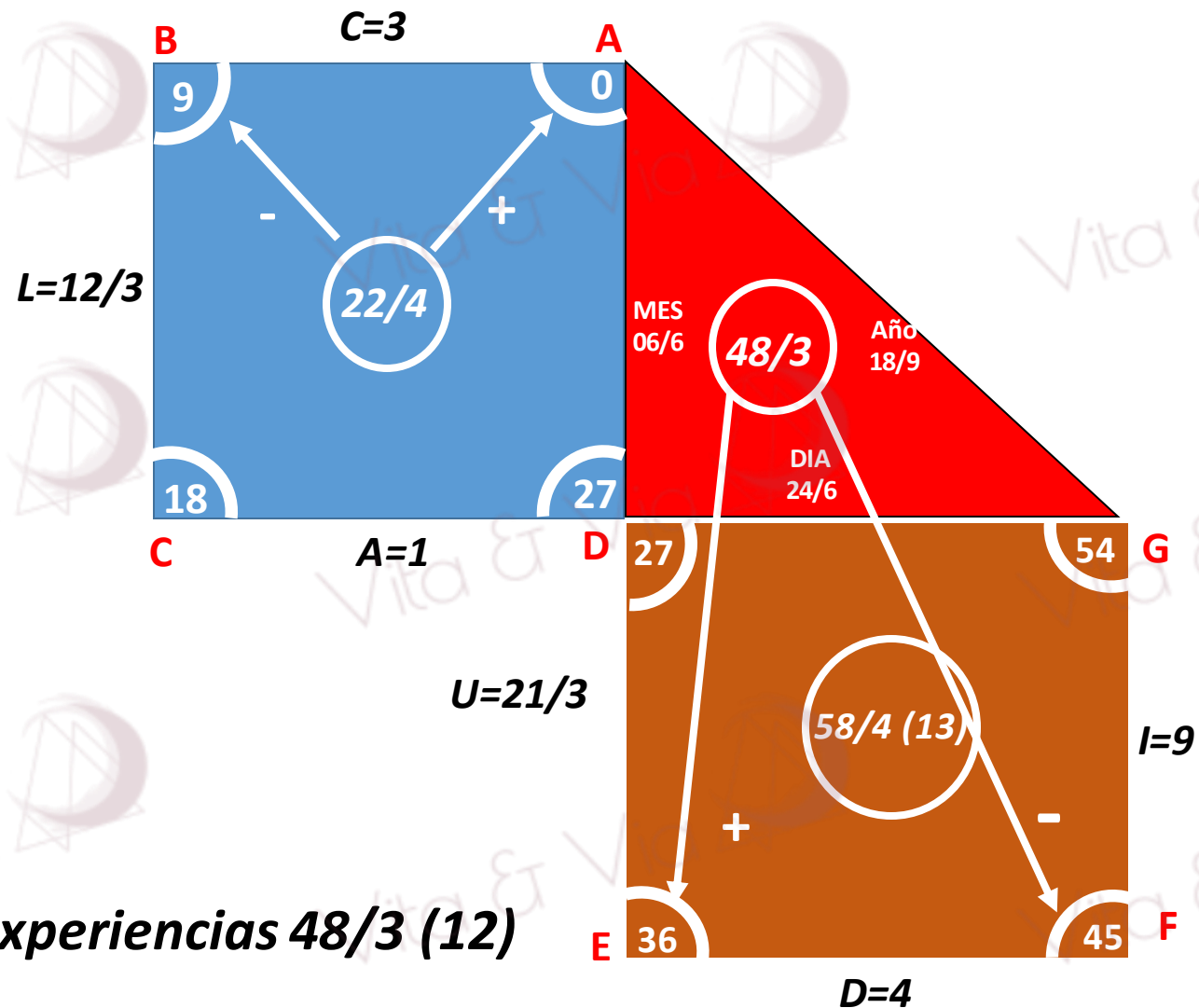
Línea **EF** Tomamos los números **DEL CENTRO DEL TRIANGULO 48/3** sería el dígito reducido es decir **3**

✓ $36 + 3$ la edad mínima de **EF**= $36+3=$ **39 años**

Ahora restas el numero del lado **6** a la edad máxima 45

✓ $45 - 3 =$ **42 años**

Claudia a los 42 y a los 39 años vivió experiencias 48/3 (12)



TRIANGULOS DIVINOS

PROCESO MAYOR

Ojo!! Aquí si se toman los dígitos reducidos

❖ PRIMER PASO LINEA FG DE 45 A 54 AÑOS

La edad mínima es de 45 años y la máxima es de 54 años **de**

Línea FG utilice el 45 y el 54 a cada extremo de la línea FG

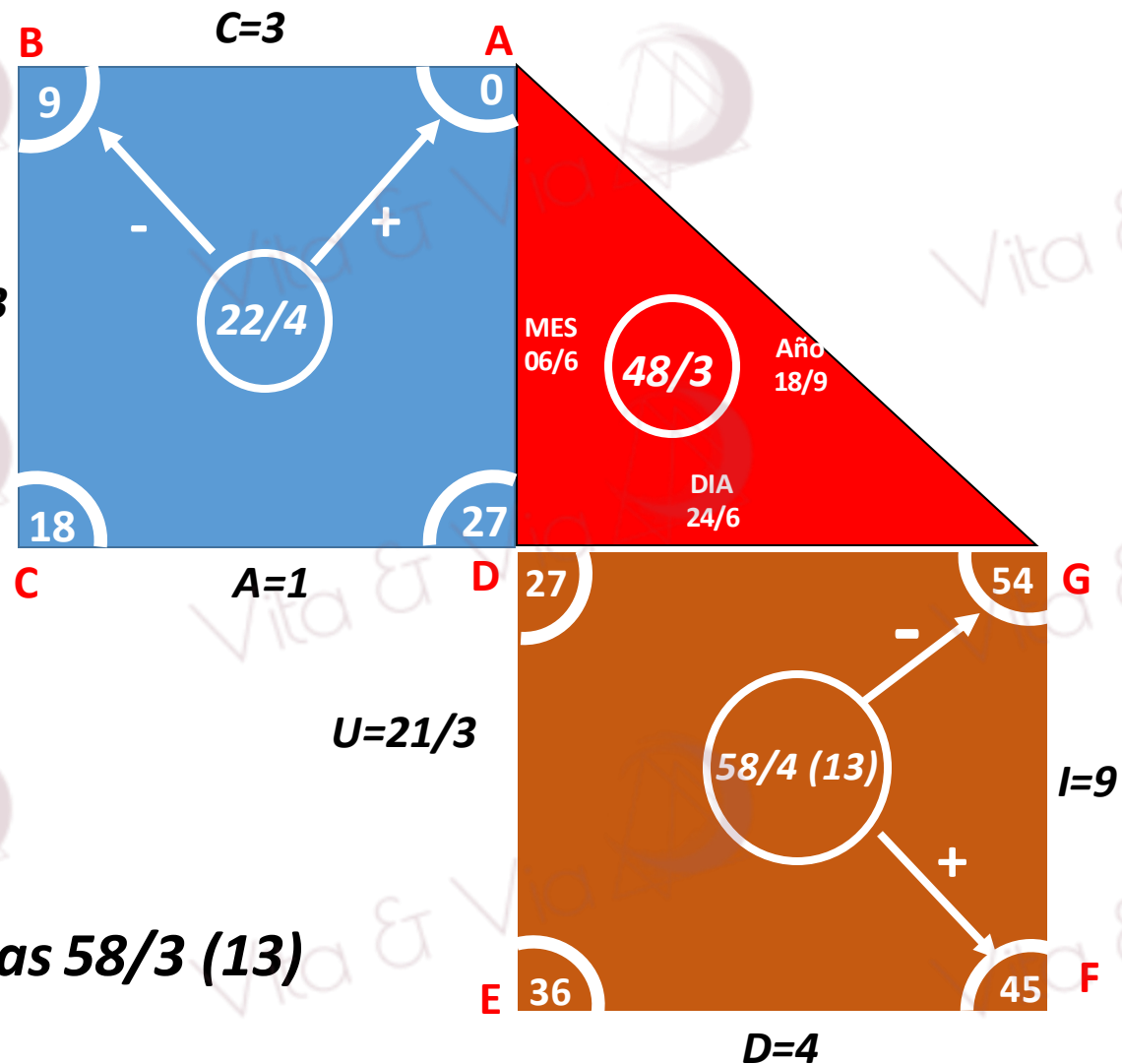
Tomamos los números del **CENTRO DEL CUADRADO** en este ejemplo es 4 suma el numero del centro

✓ 45 + 4 la edad mínima de EF = **49 años**

Ahora restas el numero del centro 4 a la edad máxima 54

✓ 54 - 4 = **50 años**

Claudia a los 49 y a los 50 años vivió experiencias 58/3 (13)



TRIANGULOS DIVINOS

PROCESO MAYOR

Ojo!! Aquí si se toman los dígitos reducidos

❖ 2do. PASO LINEA FG DE 45 A 54 AÑOS

La edad mínima es de 45 años y la máxima es de 54 años **de Línea FG** utilice el 45 y el 54 a cada extremo de la línea FG

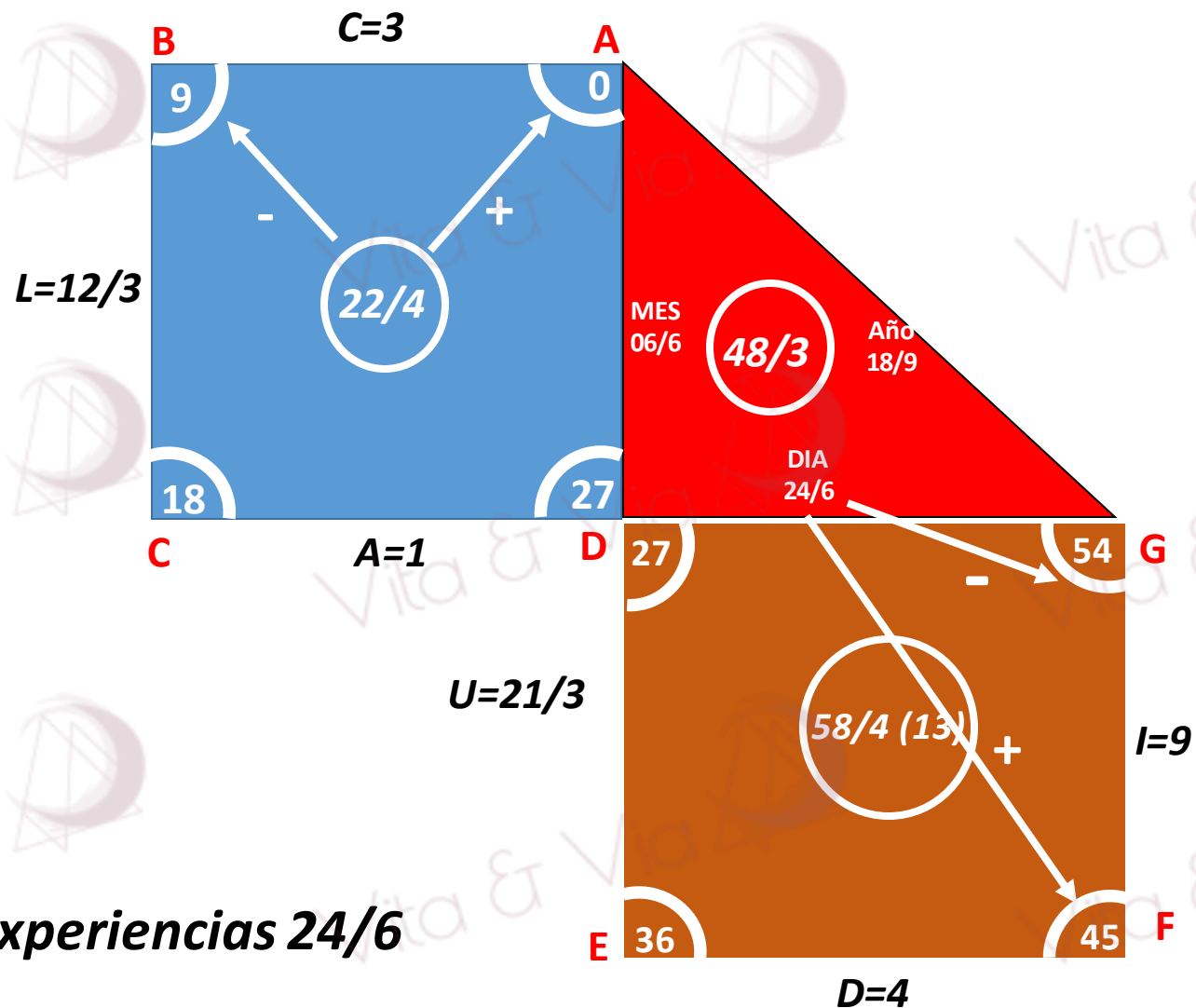
Línea **FG** Tomamos los números **DEL LADO DEL TRIANGULO DG 24/6** sería el digito reducido es decir 6

✓ $45 + 6$ la edad mínima de **EF = 51 años**

Ahora restas el numero del lado 6 a la edad máxima 54

✓ $54 - 6 = 48$ años

Claudia a los 51 y a los 48 años vivió experiencias 24/6



TRIANGULOS DIVINOS

PROCESO MAYOR

Ojo!! Aquí si se toman los dígitos reducidos

❖ 3er. PASO LINEA FG DE 45 A 54 AÑOS

La edad mínima es de 45 años y la máxima es de 54 años **de Línea FG** utilice el 45 y el 54 a cada extremo de la línea FG

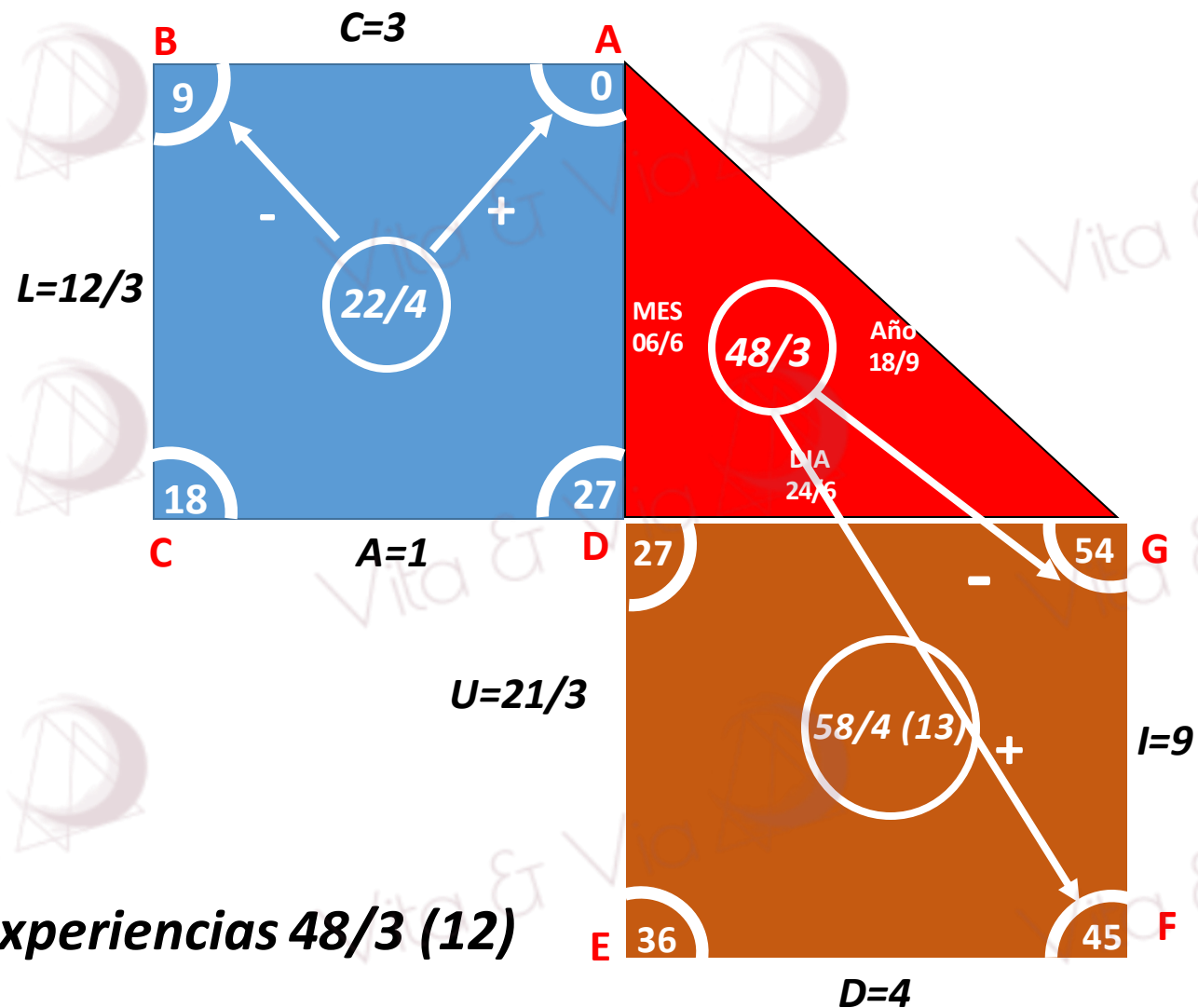
Línea **FG** Tomamos los números **DEL CENTRO DEL TRIANGULO 48/3** sería el dígito reducido es decir 3

✓ $45 + 3$ la edad mínima de EF = **48 años**

Ahora restas el numero del centro 3 a la edad máxima 54

✓ $54 - 3 =$ **51 años**

Claudia a los 48 y a los 51 años vivió experiencias 48/3 (12)



TRIANGULOS DIVINOS

Vita & Via 

PROCESO MAYOR LINEAS DE,EF,FG

EDAD	VIBRACION	EDAD	VIBRACION	EDAD	VIBRACION
27 años		37 años		47 años	
28 años		38 años		48 años	24/6 y 48/3 (12)
29 años		39 años	24/6 y 48/3 (12)	49 años	58/3 (13)
30 años	24/6 y 48/3 (12)	40 años	58/3 (13)	50 años	58/3 (13)
31 años	58/3 (13)	41 años	58/3 (13)	51 años	24/6 y 48/3 (12)
32 años	58/3 (13)	42 años	24/6 y 48/3 (12)	52 años	
33 años	24/6 y 48/3 (12)	43 años		53 años	
34 años		44 años		54 años	
35 años		45 años			
36 años		46 años			

